

Figura n°1 - Dimensioni in mm dell'apparecchio MAYA e MAYA Vision

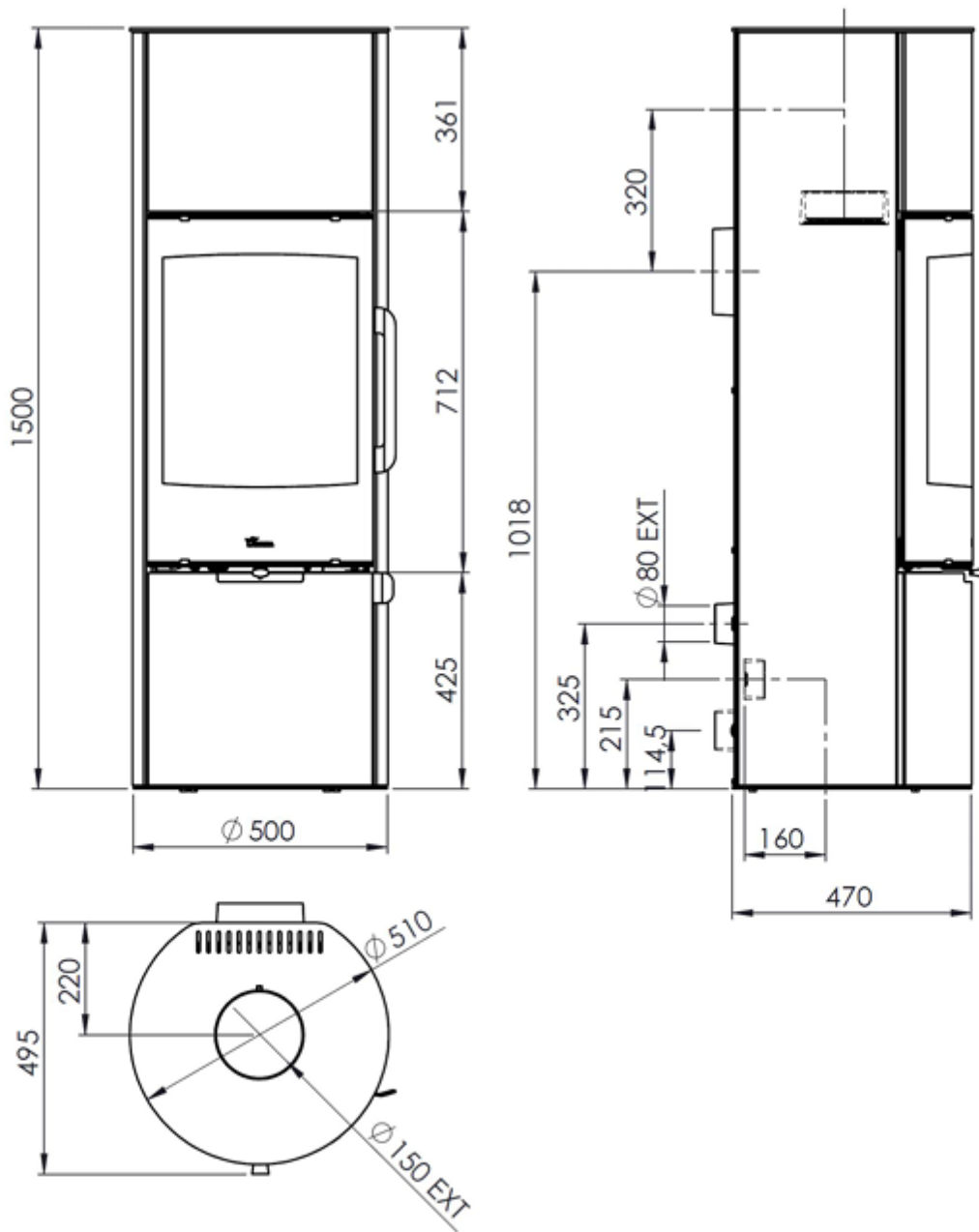
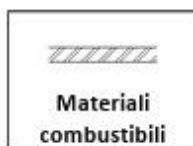
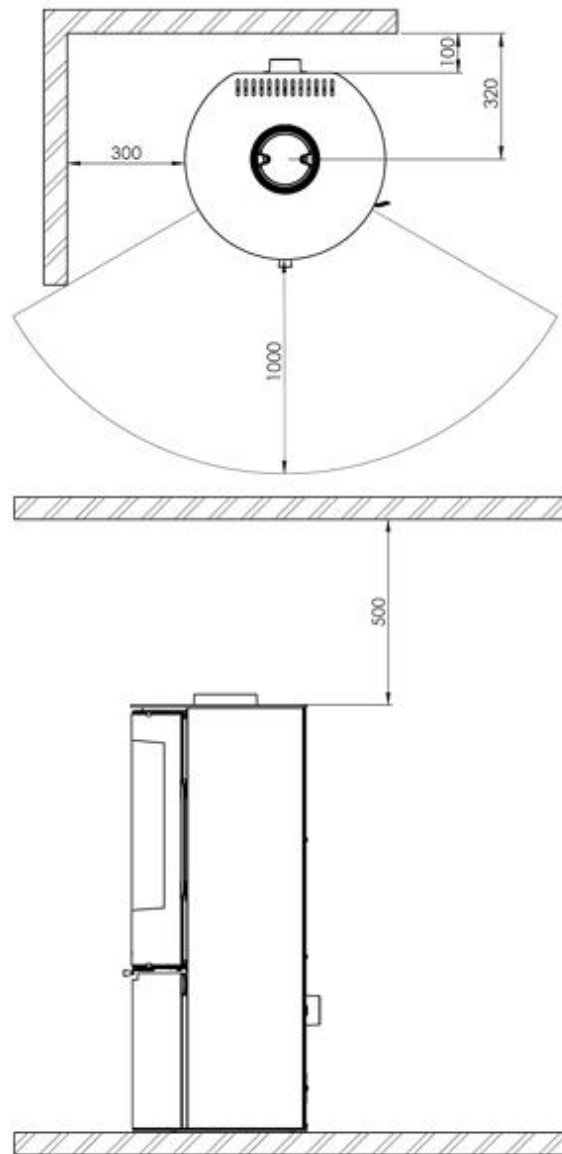


Figura n°2 - Dimensioni in mm dell'apparecchio MAYA ACU e MAYA ACU Vision

1.2. Distanze di sicurezza

Rispettare le distanze di installazione dell'apparecchio con **materiali combustibili**. Con l'apparecchio visto di fronte: (Distanze in mm)



Tenere presente che può essere necessario proteggere anche i materiali non combustibili, per evitare rotture, deformazioni, ecc., per eccesso di temperatura, se il materiale non combustibile non è preparato per sopportare alte temperature.

Informazioni aggiuntive

Peso	140-185 kg
Categoria	Stufe a Legna
Dimensioni (LxHxP)	50 x 115 x 47
Brand	Lacunza
Visione del fuoco	Frontale
Tipologia Installazione	A pavimento
Combustibile	Legna
Diffusione del Calore	Convezione naturale
Lunghezza Ceppi	33 cm
Potenza Nominale	da 4 kW a 8 kW
Volume Riscaldabile	da 201 m ³ a 250 m ³
Diametro Scarico Fumi	150 mm
Rendimento	85,7%
Emissioni di CO	0,05%
COT (mg/m³)	13
NOX (mg/m³)	73

Polveri (mg/m3)	9
Classificazione Ambientale	5 stelle
Conto Termico/Rendimento >85%	Sì
Ecodesign 2022	Sì
Ermeticità	Si
Modulabilità Potenza	No
Struttura Esterna	Acciaio con porta in ghisa
Materiale Interno	Vermiculite